

Ein etwas kompakterer Bürostuhl mit hohem Komfort

Der Bürodrehstuhl 5000 bietet hohen Sitzkomfort, ein ansprechendes Design und eine durchdachte Ergonomie. Er ist etwas kleiner als unsere anderen Bürodrehstühle, sodass er sich leicht in verschiedenen Arbeits- oder Besprechungssituationen platzieren lässt.

Die Produkte der Serie 5000 haben ein ansprechendes skandinavisches Design mit klaren Linien. Die Funktionen wurden für eine optimale Ergonomie entwickelt. Synchron™ ist ein Mechanismus, der die Bewegung von Sitzfläche und Rückenlehne in einem sorgfältig ausgewogenen Verhältnis mit gleichmäßigem Bewegungsmuster ermöglicht. Dies ist ideal für Nutzer, die aktives und kontrolliertes Sitzen wünschen. Der Widerstand wird manuell eingestellt und der Sitz kann nach vorn gekippt und in der gewünschten Position arretiert werden. Selbst bei arretierter Stuhlneigung behält die Rückenlehne ihre flexible Dynamik bei.

Sitzhöhe, Sitztiefe und Rückenlehnenhöhe sind verstellbar und die SafeBack-Funktion gehört zur Standardausführung. Für noch mehr Komfort verfügt der Stuhl über eine Nozagfederung. Sie können das Design des Stuhls individuell gestalten und perfekt an verschiedene Räume anpassen, indem Sie aus dem umfassenden Angebot qualitätsgesicherter Stoffe aus dem Kinnarps Colour Studio (KCS) auswählen.

ZERTIFIZIERUNGEN



EN 1335-1
EN 1335-2

DESIGNER
Kinnarps Studio

**WEITERE
INFORMATIONEN**
kinnarps.de

Varianten









5220



5222



5224

5000						
5220	420	400-470	390-520	-	660	650
5222	420	400-470	390-520	195-295	660	650
5224	420	400-470	390-520	195-295	660	650
5280M	420	400-470	390-520	-	660	650
5282M	420	400-470	390-520	195-295	660	650
5284M	420	400-470	390-520	195-295	660	650

Einheit mm.



Funktionen & Optionen



FESTSTELLBARE NEIGEBEWEGUNG

Mit einem Hebel auf der rechten Seite lässt sich das Produkt problemlos neigen. Selbst bei arretierter Stuhlneigung behält die Rückenlehne ihre flexible Dynamik bei.



SAFEBACK

Sorgt dafür, dass der Stuhl sicher in eine aufrechte Position zurückkehrt, wenn er in einer nach hinten geneigten Position arretiert wurde.



SYNCHRONE

Synchrone ist ein Neigemechanismus, der die Bewegung von Sitzfläche und Rückenlehne in einem sorgfältig ausgewogenen Verhältnis mit gleichmäßigem Bewegungsmuster ermöglicht.



2D-ARMLEHNE

Weiche, in Höhe und Breite verstellbare Armlehne.



4D-ARMLEHNE

Besonders weiche Armlehne, die in vier Richtungen verstellbar ist (Höhe, Breite, Tiefe und Neigungswinkel).



4D-ARMLEHNE MIT AUSGEFEILTEN DETAILS

Besonders weiche Armlehne mit dekorativen, polierten Details. Vierfach verstellbar – Höhe, Breite, Tiefe und Neigungswinkel.



SITZTIEFE VERSTELLBAR

Mit einem Hebel auf der linken Seite lässt sich die Sitztiefe einfach einstellen. Zwischen Kniekehle und Sitz sollte etwa 20 bis 50 mm Platz sein, um einen optimalen Sitzkomfort zu ermöglichen.



VERSTELLBARE SITZHÖHE

Sie können Ihre Sitzhöhe einfach mit einem Hebel auf der rechten Seite einstellen. Stellen Sie die Höhe so ein, dass Ihre Füße flach auf dem Boden stehen und Ihre Knie sich in einem 90- bis 100-Grad-Winkel befinden.



VERSTELLBARE RÜCKENLEHNE

Rückenlehnenhöhe und -winkel können über einen Knopf an der Rückseite der Rückenlehne verstellt werden.



SITZFLÄCHE MIT NOZAG-FEDERUNG

Für hohen Komfort ist die Sitzfläche mit Nozag-Federung ausgestattet. Nozag-Federn sind wellenförmige Stahlfedern, die in das Stuhlgestell eingegossen sind. Sie sorgen für eine gute und tiefe Federung und verteilen das Gewicht des Benutzers gleichmäßig auf der Sitzfläche.



FUSSSTÜTZE

Zur Entlastung von Beinen und Füßen können Sie an einem Stuhl mit einer hohen Gasfeder eine Fußstütze anbringen. Die Fußstütze wird an der Gasfeder befestigt und ist variabel in der Höhe verstellbar.



ROLLEN

Zur Wahl stehen Rollen für weiche und harte Böden.



GLEITER

Optional ist der Stuhl mit Gleitern anstelle eines Gestells mit Rollen erhältlich. Eine gute Wahl bei einer Variante mit höheren Gasfedern.



FUSSKREUZ

Fußkreuz aus schwarzem Kunststoff mit Rollen für weiche Böden.



ALUMINIUMFUSSKREUZ IN SILBER

Ein robustes und ergonomisches Fußkreuz mit klar definierter Aufstellfläche für Ihre Füße.



ALUMINIUM-FUSSKREUZ POLIERT

Ein robustes und ergonomisches Fußkreuz mit klar definierter Aufstellfläche für Ihre Füße.

Farben & Materialien

Das Kinnarps Colour Studio (KCS) ist die Materialkollektion von Kinnarps für Büros, Schulen und Gesundheitseinrichtungen, die sich auf Nachhaltigkeit, Qualität und Harmonie konzentriert. Es bietet attraktive Materialien, die sorgfältig auf ihre Eignung und Nachhaltigkeit in unterschiedlichen Raumarten erprobt und geprüft wurden. Dank der breiten Auswahl ist es leicht, den gewünschten Look und die gewünschte Funktionalität zu erzielen. Holz, Metall, Kunststoff und Textilien sowie zahlreiche Farben und Muster lassen sich leicht miteinander kombinieren, sodass sie mit der Inneneinrichtung harmonieren. Ein gut durchdachtes Sortiment, das einen einheitlichen und nachhaltigen Gesamteindruck vermittelt und es ermöglicht, für den jeweiligen Ort und die entsprechende Aktivität genau das richtige Material und die richtige Farbe auszuwählen.

Sitz/Rückenlehne Komplett bezogen. Frei wählbar im Kinnarps Colour Studio.

Armlehne Erhältlich in schwarzem Finish. Optional: Armlehne 4 mit ausgefeilten Details.

Fußkreuz Erhältlich in schwarzem Finish (Kunststoff) und in Aluminium/Silber oder poliertem Aluminium.

Rollen Zur Wahl stehen Rollen für weiche und harte Böden. Erhältlich in schwarzem Finish.


Gleiter Erhältlich in schwarzem Finish.

Weitere Informationen zu Farben und Materialien finden Sie unter kinnarps.de/kcs.




Kinnarps
Colour Studio

Kunststoff



Schwarz

Metall



Silber



Poliert