

Bequemer Schalenstuhl in vielen verschiedenen Ausführungen

Leia ist ein nachhaltiger und komfortabler Schalenstuhl. Er ist sehr widerstandsfähig und als stapel- und verkettbare Ausführung erhältlich. Ein perfekter Stuhl für Besprechungsräume und Klassenzimmer, Säle, Cafés und Restaurants. Eine äußerst komfortable Polyamid-Schale verringert die Belastung auf den unteren Rückenbereich und die Beine.

Mit seinem leicht zu reinigenden und kratzbeständigen Material eignet sich dieser Stuhl ideal für öffentliche Räume, Tagungsorte, Cafés und Restaurants. Leia ist auch mit einer gepolsterten Sitzfläche und in komplett bezogener Ausführung erhältlich – all dies auch in Kombination mit fünf verschiedenen Gestellvarianten. Dadurch kann man den Stuhl leicht an individuelle Anforderungen anpassen und vielseitige Räume mit einem einheitlichen und zeitlosen Erscheinungsbild schaffen.

Weil viele der Modelle stapel- und verkettbar sind, können diese Stühle leicht hervorgeholt, umgestellt und wieder weggestellt werden, ganz nach Bedarf.

Der Leia Schalenstuhl ist in einer breiten Farbauswahl erhältlich, die sich beliebig kombinieren lässt. Die Schale oder das Sitzkissen können auch mit Stoffen aus dem Kinnarps Colour Studio (KCS) gepolstert werden. Dadurch erschließen sich unendliche Gestaltungsmöglichkeiten.

ZERTIFIZIERUNGEN

Möbelfakta



epd

NEPD-5295-4621-EN

EN 1729-1
EN 16139

DESIGNER

Johan Johanvall und
Nils Löventorn, Idesign

WEITERE INFORMATIONEN

kinnarps.de

Ausführungen



540



540 SLEDGE



540XBASE




540M SLEDGE



540 US



540 SLEDGE US



540XBASE US



540M SLEDGE US



541



541 SLEDGE



541XBASE



541M SLEDGE



540A



540A SLEDGE



540H SLEDGE



540A US



540A SLEDGE US



540H SLEDGE US
















541A



541A SLEDGE

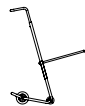


541H SLEDGE

Leia													
540	545	530	860	420	425	450	470	5,6	-	-	12*	•	
540 US	545	530	860	420	425	460	480	6,2	-	-	12*	•	
541	545	530	860	425	425	455	475	6,0	-	-	12*	•	
540A	580	530	860	420	425	450	470	6,2	•	205	12*	•	
540A US	580	530	860	420	425	460	480	6,8	•	205	12*	•	
541A	580	530	860	425	425	455	475	6,6	•	205	12*	•	
540 Sledge	545	530	860	420	425	450	470	7,0	-	-	12*	•	
540 Sledge US	545	530	860	420	425	460	480	7,6	-	-	12*	•	
541 Sledge	545	530	860	425	425	455	475	7,4	-	-	12*	•	
540A Sledge	580	530	860	420	425	450	470	7,7	•	205	12*	•	
540A Sledge US	580	530	860	420	425	460	480	8,3	•	205	12*	•	
541A Sledge	580	530	860	425	425	455	475	8,1	•	205	12*	•	
540XBase	610	580	790-920	420	425	385-515	405-535	8,2	-	-	-	-	
540XBase US	610	580	790-920	420	425	395-525	415-545	8,8	-	-	-	-	
541XBase	610	580	790-920	425	425	390-520	410-540	8,6	-	-	-	-	
540M Sledge	560	560	1050	420	425	450/650	470	8,6	-	-	Nur auf dem Fußboden stapelbar	-	
540M Sledge US	560	560	1050	420	425	460/660	480	9,2	-	-	Nur auf dem Fußboden stapelbar	-	
541M Sledge	560	560	1050	425	425	455/655	475	9,0	-	-	Nur auf dem Fußboden stapelbar	-	
540H Sledge	560	595	1200	420	425	450/800	470	9,3	-	-	Nur auf dem Fußboden stapelbar	-	
540H Sledge US	560	595	1200	420	425	460/810	480	9,9	-	-	Nur auf dem Fußboden stapelbar	-	
541H Sledge	560	595	1200	425	425	455/805	475	9,7	-	-	Nur auf dem Fußboden stapelbar	-	

Einheit mm, kg.

*Auf dem Boden stapelbar (12 Stück), jedoch maximal 7 Stück gemäß GS-Standard.



STOL KU

Qty

540, 540 US, 541, 540A, 540A US, 541A, 540 Sledge, 540 Sledge US, 541 Sledge, 540A Sledge, 540A Sledge US, 541A Sledge

10

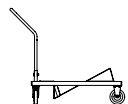
D-0500



540, 540 US, 541, 540A, 540A US, 541A, 540 Sledge, 540 Sledge US, 541 Sledge, 540A Sledge, 540A Sledge US, 541A Sledge

10

CHAIRTRO1



540, 540A, 540 Sledge, 540A Sledge

30

540 US, 540A US, 540 Sledge US, 540A Sledge US, 541, 541A, 541 Sledge, 541A Sledge

20

Funktionen & Optionen



ARMLEHNE

Die Ausführungen mit Vierbeiner- und Kufengestell können mit Armlehnen aus schwarzem oder weißem Glasfaserkunststoff ausgestattet werden.



GEPOLSTERTE SITZFLÄCHE

Der Sitz kann mit einem Stoff aus dem Kinnarps Colour Studio (KCS) gepolstert werden. Dazu gehören auch die mit dem Oeko-Tex- oder EU-Umweltzeichen ausgezeichneten Stoffvarianten.



KOMPLETT BEZOGEN

Leia ist in einer komplett bezogenen Version erhältlich, um hohen Sitzkomfort auf einer weichen Sitzfläche zu ermöglichen. Im Kinnarps Colour Studio (KCS) steht eine Vielzahl verschiedener Farben und Stoffe zur persönlichen Gestaltung zur Auswahl.



VERBINDUNGSELEMENTE

Zur seitlichen Verkettung von Leia-Stühlen mit Vierbeiner- oder Kufengestell. Die Halterung lässt sich ganz einfach am Stuhl anbringen bzw. wieder entfernen.



ROLLEN

Schwarze Rollen mit Bremse oder Gleiter als Zubehör zum Fußkreuz.



FILZGLEITER

Filzgleiter können eingesetzt werden, wenn die Stühle auf harten Böden verwendet werden. Es entstehen weniger Kratzer durch die Stuhlbeine und die Stühle können leiser bewegt werden.




STAPELSCHUTZ

Praktischer Schutz, der beim Stapeln von komplett bezogenen Leia-Stühlen oder Leia-Stühlen mit Stoffsitzen zum Einsatz gelangt, um Abdrücke auf dem Sitz zu verhindern. Der Stapelschutz lässt sich auch nachrüsten.



TRANSPORTWAGEN

Leicht manövrierbarer Transportwagen zum bequemen Stapeln und Transportieren der Stühle (CHAIRTR01). Platz für bis zu 20 Stühle. Vier Rollen, von denen zwei feststellbar sind.



TRANSPORTWAGEN

Transportwagen (D-0500) mit vier Rollen, von denen zwei feststellbar sind, passend für 540, 540 A, 540 SLEDGE, 540 A SLEDGE.



TRANSPORTWAGEN

Verstellbarer Transportwagen zum bequemen Stapeln und Transportieren der Stühle (STOL KU). Platz für bis zu zehn Stühle.

Farben & Materialien

Das Kinnarps Colour Studio (KCS) gewährleistet eine herausragende Vielfalt an Gestaltungsmöglichkeiten bei Bezügen, Oberflächen und Dekoren.

Sitzschale Kunststoff, gepolstertes Sitzkissen oder komplett bezogen.

Gestell Verchromtes oder pulverbeschichtetes Metall in Schwarz, Weiß, Cremefarben, Sandsteinbeige oder Silber.

Weitere Informationen zu Farben und Materialien sind auf kinnarps.de/kcs verfügbar.


Kunststoff




Weiß




Schwarz




Grau




Dunkelgrau




Nougat




Himmelblau




Mitternachtsblau




Waldgrün




Kieferngrün




Pfifferlinggelb



Herbstrot




Olive




Sandsteinbeige


Metall




Weiß




Schwarz




Silber



Chrom



Cremefarben



Sandsteinbeige