

## Clevere Aufbewahrung und Räume für spontane Treffen

Capacity ist ein flexibles Mehrzwecksortiment von Aufbewahrungsmöbeln, das sich leicht an unterschiedliche Arbeitsbereiche und Einrichtungslösungen anpassen lässt. Die verschiedenen Schränke, Garderobenschränke und Module schaffen Aufbewahrungslösungen jeder Art mit persönlicher oder gemeinsamer Nutzung. Sitzkabinen und Sitzmodule ermöglichen Räume für Sozialkontakte. Hier kann man sich zu spontanen Gesprächen oder Treffen mit einem Mitarbeitenden niederlassen. Sie nutzen dieselbe Fläche für die unterschiedlichsten Funktionen.

Capacity eignet sich ideal für Personaleingänge, Rezeptionen und Besprechungsräume, aber auch als Raumteiler in Großraumbüros. Die Module sind in verschiedenen Größen und Oberflächen erhältlich. Je nach gewünschter Funktionalität lassen sie sich leicht mit anderen Arten von Inneneinrichtungen kombinieren. Dies ist eine nachhaltige, anpassbare Lösung, die bei veränderten Anforderungen leicht umgebaut werden kann. Module können hinzugefügt oder entfernt werden und Regale können umgestellt werden. Eine Umstellung auf größere oder kleinere Türen ist ebenfalls möglich. Unabhängig von Kombination und Anordnung passen diese Module perfekt und fluchten präzise. Außerdem lassen sie sich mit den Pflanzenbehältern Grow kombinieren. Dadurch bringen sie mehr Grün in Ihr Büro und verbessern das Wohlbefinden der Mitarbeitenden. Dieses Sortiment bietet verschiedene Arten von Schlössern: von Zylinderschlössern und Kombinationsschlössern bis hin zu Schlössern, die sich mit RFID-Karten.

Capacity ist in einer großen Auswahl an Materialien und Farben erhältlich. Wählen Sie aus verschiedenen Furnieren und Laminaten oder Türen und Frontabdeckungen in beliebigen Farben. Für ein einheitliches Erscheinungsbild können Sie darüber hinaus Add-On-Seitenteile und Add-On-Tops, wie Türen und Frontpaneel, aus demselben Material auswählen. Die Sitzmodule sind in allen Stoffen aus dem Kinnarps Colour Studio (KCS) erhältlich. Die Serie ist eine nachhaltige Wahl, da sie FSC®-zertifiziert, Möbelfakta-gekennzeichnet und gemäß europäischen Umwelt- und Qualitätsstandards zugelassen ist.

### ZERTIFIZIERUNGEN

Möbelfakta





EN 16121  
EN 16139

**DESIGNER**  
Kinnarps Studio

**WEITERE  
INFORMATIONEN**  
[kinnarps.de](http://kinnarps.de)

# Kombinationen



# Ausführungen

## Module zur persönlichen Aufbewahrung

Höhe, mm	Tiefe 500 mm								
548 <b>1M</b>									Tür/Frontpanel/Socket
428 <b>1M*</b>									Schuhablage
977 <b>2M</b>									Sitzmodul
857 <b>2M*</b>									
1405 <b>3M</b>									
1834 <b>4M</b>									

\* Aufsatzmodul

## Kombinationsmodule

Höhe, mm	Tiefe 500 mm				
548 <b>1M</b>					
1405 <b>3M</b>					1000 Sitzmodul mit Polsterauflage
1834 <b>4M</b>					1000 Sitzkabine mit Polster

## Garderobenschrankmodule

Höhe, mm	Tiefe 500 mm				
548 <b>1M</b>					
1405 <b>3M</b>					
1834 <b>4M</b>					

## Funktionen & Optionen



### KORPUS UND SOCKEL

Weißer Korpus – die helle Innenseite erleichtert es, Gegenstände im Schrank zu finden. Der Sockel (120 mm) sorgt selbst bei Verwendung der niedrigsten Schränke für eine gute Ergonomie. Mit Stellschrauben für Unebenheiten im Fußboden.




### NIEDRIGER PERSÖNLICHER SCHRANK

Niedriger Schrank (Breite 40 und 50 cm). Zu Aufbewahrung von größeren Gegenständen, wie Tastaturen, Sporttaschen und Helmen. Kann mit einem Fachboden ausgestattet werden.



### HOHER SCHRANK FÜR DEN PERSÖNLICHEN GEBRAUCH

Der hohe Schrank (mit 40 bzw. 50 cm Breite) ist standardmäßig mit einem verschiebbaren Fachboden ausgestattet. Der Schrank bietet bei höher angebrachtem Fachboden zum Beispiel Platz für eine Handgepäcktasche und ansonsten zwei geräumige Aufbewahrungsfächer.



### SITZKABINEN

Eine Sitzkabine ist der ideale Ort, wenn man in Ruhe telefonieren oder vorübergehend etwas Geschäftliches erledigen will. Sie bietet eine gute Sitzhöhe, ein dickes Polster, und ist mit stoffbezogenen Wänden ausgestattet. Das gesamte Modul ist in vielen verschiedenen Farben und Materialien erhältlich.



### SITZMODUL

Freistehendes Sitzmodul mit Aufbewahrungsbox. Wählen Sie einen Stoff aus dem KCS aus. Sitzmodule und Sitzkabinen lassen sich beliebige Rücken an Rücken miteinander kombinieren. Das gesamte Modul ist in vielen verschiedenen Farben und Materialien erhältlich.




### FRONTPANEEL FÜR SITZMODULE/ SITZKABINEN

Bei den Frontpaneelen haben Sie die Wahl aus drei verschiedenen Möglichkeiten – einer Schublade, einem festen Frontpanel und einem Frontpanel mit einer oder zwei Steckdosen. Die Schublade hat an der Unterseite eine Griffmulde. Alle Frontpaneele sind in beliebigen Materialien erhältlich.




### LOSE POLSTER AUF 1M-MODULEN

Außer den Sitzmodulen kann auch ein 1M-Schrankmodul mit einem losen Polster (30 mm) ergänzt werden, um eine vorübergehende Sitzgelegenheit zu schaffen. Das Polster ist in Breiten von 80 und 100 cm erhältlich.



### GARDEROBENSCHRÄNKE

Garderobenschränke in voller Höhe zur Aufbewahrung von Oberbekleidung und Schuhen. Der 40-cm-Garderobenschrank ist mit Kleiderhaken ausgestattet, während der 80-cm-Garderobenschrank über eine Kleiderstange mit Platz für Kleiderbügel verfügt.




### 2M-GARDEROBENSCHRANK

Der 2M-Schrank ist auch als Garderobenschrank erhältlich. Er enthält Kleiderhaken zum Aufhängen von Jacken. Zusätzlich ist zur Aufbewahrung von Schuhen auf seinem Boden wahlweise eine Filzmatte erhältlich. Dieser Schrank kann mit allen Schlosstypen, auch mit RFID-Schlössern, geschützt werden.



#### **KLEIDERSTANGE ZWISCHEN DEN MODULEN**

Zur vorübergehenden Garderobenaufbewahrung ist eine Kleiderstange für Oberbekleidung erhältlich, die zwischen zwei 4M-Modulen angebracht werden kann. Sie ist in den Breiten 80 und 100 cm erhältlich.




#### **KOMBINATIONSSCHRÄNKE UND SCHUHABLAGEN**

Hierzu gehören die 3M- und 4M-Module, wobei der niedrige Schrank eine offene Schuhablage bietet. Geteilt durch einen verschiebbaren Fachboden mit Gummimatten auf Fachboden und Boden.



#### **AUFSATZMODUL**

Wenn nicht genug Bodenfläche für weitere Schränke vorhanden ist, können zusätzliche 1M- oder 2M-Module ohne Sockel auf die vorhandenen Module gestapelt werden.




#### **ADD-ON-SEITENTEILE**

Desweiteren steht eine Auswahl an Add-On-Seitenteilen und ein Add-On-Top als Rahmen für den weißen Korpus zur Verfügung. Mit Frontpaneelen und Add-On-Seitenteilen aus verschiedenen Materialien lässt sich Dynamik erzielen.



#### **RÜCKEN-AN-RÜCKEN-MONTAGE**

Die Module können auf sichere und funktionelle Weise Rücken an Rücken montiert werden. Damit lässt sich einfach und elegant ein Raumteiler erzeugen.



#### **FREIE KOMBINATION VON FARBEN UND MATERIALIEN**

Die Farben und/oder Materialien der Türen im selben Modul lassen sich frei kombinieren, um einen ganz persönlichen Look zu kreieren.



#### **STECKDOSE**

Eine 230-V-Steckdose oder ein USB-A- bzw. USB-C-Ladeanschluss sind optional erhältlich.



#### **BRIEFSCHLITZ PLUS ZUSÄTZLICHER FACHBODEN**

Die Module (in den Breiten 50 und 100 cm) können im oberen Teil des Schrankes mit einem Briefschlitz ausgestattet werden. Ein zusätzlicher Fachboden zum Trennen der Post vom übrigen Schrankinhalt gehört zum Lieferumfang.




#### **EXTRA FACHBODEN**

Die Schränke lassen sich mit einem extra Fachboden ausstatten, um im Schrank zwei Fächer zur Aufnahme flexiblerer Einsätze zu schaffen. Dieser ist einfach nachrüstbar.



#### RFID-SCHLOSS

Ein RFID-Schloss ermöglicht es, den Schrank einfach mit einer RFID-Standardkarte (z. B. mit dem Betriebsausweis) abzuschließen und zu öffnen. Das Schloss kann sowohl zur persönlichen Nutzung als auch für Gäste programmiert werden.




#### ZYLINDERSCHLOSS UND HANDGRIFF

Zylinderschloss mit Schlüssel. Eine Kombination mit dem Handgriff 7 ist möglich. Jedes Schloss wird mit zwei Schlüsseln geliefert.




#### KOMBINATIONSSCHLOSS

Das Kombinationsschloss verwendet einen Code für den persönlichen Gebrauch. Für den Fall, dass man den Code vergisst, kann ein physischer Generalschlüssel bestellt werden, mit dem sich das Schloss auf der Rückseite öffnen lässt.




#### PUSH-TO-OPEN

Die Push-to-open-Funktion (Zum Öffnen drücken) ist für Aufbewahrungsmodule von Abteilungen oder für allgemeine Aufbewahrungsmodule erhältlich. Diese Möglichkeit eignet sich ideal, wenn dasselbe Aussehen wie bei verborgenen Schlössern gewünscht wird und ein Handgriff vermieden werden soll.



#### FILZ- UND GUMMIMATTEN

Schränke mit integrierter Schuhablage sind standardmäßig mit Gummimatten ausgestattet, um das ganze Jahr über Straßenschuhe aufzubewahren. Die hohen Garderobenschränke sind unten mit einer Filzmatte ausgerüstet, die den Boden des Schrankes vor Schmutz schützt.



#### PFLANZENBEHÄLTER GROW

Mit dem Pflanzenbehälter Grow bringen sie mehr Grün in Ihr Büro. Der Pflanzenbehälter enthält einen wasserdichten Kunststoffeinsatz für eine einfache Pflanzenpflege.



#### NUMMERAUFKLEBER

Selbstklebende Aufkleber zur einfachen Anbringung an Türen. Erhältlich in zwei Farben, die mit unserer KCS-Farbpalette harmonisieren. Lieferung erfolgt als passgenau zugeschnittene Bögen für eine unkomplizierte und präzise Anwendung.

# Farben & Materialien

Das Kinnarps Colour Studio (KCS) ist die Materialkollektion von Kinnarps für Büros, Schulen und Gesundheitseinrichtungen, die sich auf Nachhaltigkeit, Qualität und Harmonie konzentriert. Es bietet attraktive Materialien, die sorgfältig auf ihre Eignung und Nachhaltigkeit in unterschiedlichen Raumarten erprobt und geprüft wurden. Dank der breiten Auswahl ist es leicht, den gewünschten Look und die gewünschte Funktionalität zu erzielen. Holz, Metall, Kunststoff und Textilien sowie zahlreiche Farben und Muster lassen sich leicht miteinander kombinieren, sodass sie mit der Inneneinrichtung harmonisieren. Ein gut durchdachtes Sortiment, das einen einheitlichen und nachhaltigen Gesamteindruck vermittelt und es ermöglicht, für den jeweiligen Ort und die entsprechende Aktivität genau das richtige Material und die richtige Farbe auszuwählen.

**Fronten und Türen** Wählen Sie zwischen Furnier, Laminat oder einer deckenden Lackierung in beliebiger Farbe.

**Add-On-Seitenteile** Wählen Sie zwischen Furnier, Laminat oder einer beliebigen Farbe.

**Schrankgestell** Sockel aus Holz. Das Sockel-Frontpaneel ist in Furnier, Laminat oder einer beliebigen Farbe erhältlich.


**Gestell für Sitzmodul und Sitzkabine** Sockel aus Holz. Wählen Sie zwischen Furnier, Laminat oder einer beliebigen Farbe.

**Gepolsterte Wände in Sitzkabinen** Wählen Sie zwischen allen Stoffen aus dem Kinnarps Colour Studio (KCS), außer Joy und Leder. Im Inneren der Sitzkabine können Sie für das Sitzkissen einen kontrastierenden Stoff auswählen.


**Sitzkissen** Wählen Sie aus allen Stoffen im Kinnarps Colour Studio (KCS).

Weitere Informationen zu Farben und Materialien finden Sie unter [www.kinnarps.de/kcs](http://www.kinnarps.de/kcs).


## Laminat



Weiß




Grauweiß




Lichtgrau




Dunkelgrau




Birke




Buche



Eiche




Graueiche




Brown Portland


## Furnier




Birke




Buche




Eiche




Esche  
dunkelbraun




Esche weiß




Esche weiß  
pigmentiert




Esche schwarz




Esche  
mittelgrau




Esche  
dunkelgrau




Esche  
mittelbraun




Esche  
Rindenbraun



Esche  
Waldgrün



Esche  
Sandbeige



Esche  
Himmelblau