

Sortiment vielseitiger und funktionaler Aufbewahrungsmodule

Space ist ein vielseitiges und modulares Aufbewahrungssortiment, das für moderne Formen der Arbeit und Aufbewahrungsanforderungen entwickelt wurde. Space schafft inspirierende und flexible Räume für Einzelpersonen und Teams.

Die intelligent und durchdacht gestalteten Module sind in einer Vielzahl an Materialien, Farben und Beschichtungen erhältlich. Sie lassen sich individuell an die jeweils bestehenden Anforderungen und die gewünschten Funktionen anpassen.

Moderne Arbeitsumgebungen erfordern Bereiche mit wohnlicher Atmosphäre, um das Gemeinschaftsgefühl zu fördern. Space ermöglicht es Ihnen, traditionell geprägte Arbeitsbereiche mit innovativen Lösungen zu kombinieren, in denen die Materialien, Formen und Details ein wohldurchdachtes und wohnliches Gefühl vermitteln.

Je nachdem, welches Arbeitsumfeld Sie schaffen möchten, wählen Sie Korpusse aus und bestimmen, wie Sie diese mit der übrigen Innenarchitektur kombinieren möchten. Die Korpusse ermöglichen die Realisierung verschiedener Einrichtungsoptionen, wie Regale, Schubladen und Raumtrenner. Die Fronten sind in zahlreichen Ausführungen mit unterschiedlichem Oberflächenfinish erhältlich, und Sie können aus einem Sortiment verschiedener Handgriffe und Gestelle auswählen.

Verfügbar mit den Materialien aus dem Kinnarps Colour Studio (KCS), einer umfassenden Kollektion, die eine große Auswahl an Finishes bietet.

ZERTIFIZIERUNGEN




EN 16121

DESIGNER
Stefan Brodbeck

**WEITERE
INFORMATIONEN**
kinnarps.de

Offene Schränke




Praktischer offener Aufbewahrungsschrank, der einen guten Überblick über seinen Inhalt bietet. Es gibt eine große Auswahl an Korpussen in verschiedenen Höhen, Breiten und Tiefen. Sie können die Module miteinander verbinden, um die Breite zu vergrößern, oder stapeln, um mehr Höhe zu erhalten. Die Ausführung der Außen- und Innenseiten lässt sich individuell auswählen, um ein organisiertes und funktionales Aufbewahrungsmodul zu schaffen, das gleichzeitig eine gut durchdachte Lösung ist. Es stehen mehrere Untergestelle zur Auswahl, und die Option zur Beinreduzierung hilft Ihnen, stilvolle, klare Linien zu schaffen, wenn mehrere Module nebeneinander platziert werden. Verschiedene Materialien und Farben können ausgewählt werden.

Höhe	Tiefe 400 mm				Tiefe 330 mm		
378 S1P							
	400	800	1000	1200			
756 S2P							
	400	800	1000	1200	1200	1600	800
1134 S3P							
	400	800	1000	1200	1200	1600	
1512 S4P							
	400	800	1000	1200	800		
1890 S5P							
	400	800	1000	1200			
2268 S6KD							
	400	800	1000				

* Diese Module in den Breiten 400, 800, 1.000 und 1.200 mm eignen sich auch für die Wandbefestigung. Alle Maße ohne Untergestell.

Schrank mit Türen




Ein praktischer Schrank mit Türen – unsere beliebteste Aufbewahrungslösung. Es gibt eine große Auswahl an Korpusen in verschiedenen Höhen, Breiten und Tiefen. Sie können die Module miteinander verbinden, um die Breite zu vergrößern, oder stapeln, um mehr Höhe zu erhalten. Die Ausführung der Außen- und Innenseiten lässt sich individuell auswählen, um ein organisiertes und funktionales Aufbewahrungsmodul zu schaffen, das gleichzeitig eine gut durchdachte Lösung ist. Die Korpusse haben verdeckte Beschläge und sorgen für einen aufgeräumten Look. Zudem gewährleisten die Beschläge ein leises Schließen der Türen. Darüber hinaus sind verschiedene Materialien, Farben und Griffe erhältlich. Bei Bedarf ist auch eine Kombination mit Schlössern möglich. Es stehen mehrere Untergestelle zur Auswahl, und die Option zur Beinreduzierung hilft Ihnen, stilvolle, klare Linien zu schaffen, wenn mehrere Module nebeneinander platziert werden.

Höhe **Tiefe 400 mm**

378 S1P				
	400	800	1000	
756 S2P				
	400	800	1000	1200
1134 S3P				
	400	800	1000	1200
1512 S4P				
	400	800	1000	1200
1890 S5P				
	400	800	1000	1200
2268 S6KD				
	400	800	1000	

Alle Maße ohne Untergestell.

Persönliche Aufbewahrung




Funktionale und individualisierte Schränke für die persönliche Aufbewahrung. Erhältlich mit verschiedenen Arten von Schlössern zur sicheren Aufbewahrung von persönlichen Gegenständen während der Arbeitszeit. Können auch als Schränke für die kurzfristige Aufbewahrung eingesetzt werden (für größere Taschen, Hockeyschläger usw.), die man tageweise mieten kann, wenn zusätzliche Gegenstände aufbewahrt werden sollen, die nicht die persönliche Aufbewahrungslösung passen. Erhältlich in einer großen Auswahl an Korpusen in unterschiedlichen Höhen, Breiten und Tiefen. Die Module lassen sich miteinander verbinden, um die Breite zu vergrößern, oder stapeln, um mehr Höhe zu erhalten. Die Ausführung der Außen- und Innenseiten lässt sich individuell auswählen, um ein organisiertes und funktionales Aufbewahrungsmodul zu schaffen, das gleichzeitig eine gut durchdachte Lösung ist. Darüber hinaus sind verschiedene Materialien, Farben und Griffe erhältlich. Es stehen verschiedene Gestelle zur Auswahl, und dank höhenverstellbarer Füße erhält man ein stilvolles und klares Erscheinungsbild, wenn mehrere Module nebeneinander platziert werden.

Höhe **Tiefe 400 mm**

378 1P									
	400	800	1000	1200					
756 2P									
	400	800	1000	1200	400	800	1000	1200	1200
1134 3P									
	400	800	1000	1200	400	800	1000	1200	1200
1512 4P									
	400	800	1000	1200	400	800	1000	1200	1200

Alle Maße ohne Untergestell.

Schrank mit Schiebetür




Praktischer Schrank mit Schiebetür. Eine Schiebetür spart Platz, da sie sich nicht nach außen öffnet. Die ideale Lösung, wenn zwischen Arbeitsplatz und Aufbewahrungsmodul nur wenig Platz ist. Man kann zwischen verschiedenen Materialien, Farben und Handgriffen wählen. Bei Bedarf ist auch eine Kombination mit Schlössern möglich. Erhältlich in einer großen Auswahl an Korpusen in unterschiedlichen Höhen, Breiten und Tiefen. Sie können die Module miteinander verbinden, um die Breite zu vergrößern, oder stapeln, um mehr Höhe zu erhalten. Die Ausführung der Außen- und Innenseiten lässt sich individuell auswählen, um ein organisiertes und funktionales Aufbewahrungsmodul zu schaffen, das gleichzeitig eine gut durchdachte Lösung ist. Es stehen mehrere Untergestelle zur Auswahl, und die Option zur Beinreduzierung hilft Ihnen, stilvolle, klare Linien zu schaffen, wenn mehrere Module nebeneinander platziert werden.

Höhe **Tiefe 400 mm**

378 S1P				*
	800	1000	1200	
756 S2P				
	800	1000	1200	1600
1134 S3P				
	800	1000	1200	1600










* Diese Module in den Breiten 800, 1000, 1.000 und 1.200 mm eignen sich auch für die Wandbefestigung.
Alle Maße ohne Untergestell.

Schrank mit Rollläden




Praktischer Schrank mit Rollläden. Mit dieser Lösung können Sie den gesamten Schrank öffnen, ohne dass ein Teil davon nach außen geöffnet werden muss. Dies ist ideal, um sich einen schnellen Überblick über den Inhalt des Schrankes zu verschaffen. Die Tür mit dem mittigen Griff läuft immer waagrecht und bietet somit eine optimale Ergonomie und eine komfortable Öffnungslösung. Die Rollladentür ist in ausgewählten Furnieren und Laminaten erhältlich. Der Griff ist farblich auf den Rollläden abgestimmt. Bei Bedarf ist auch eine Kombination mit Schlössern möglich. Erhältlich in einer großen Auswahl an Korpusen in unterschiedlichen Höhen, Breiten und Tiefen. Sie können die Module miteinander verbinden, um die Breite zu vergrößern, oder stapeln, um mehr Höhe zu erhalten. Die Ausführung der Außen- und Innenseiten lässt sich individuell auswählen, um ein organisiertes und funktionales Aufbewahrungsmodul zu schaffen, das gleichzeitig eine gut durchdachte Lösung ist. Es stehen mehrere Untergestelle zur Auswahl, und die Option zur Beinreduzierung hilft Ihnen, stilvolle, klare Linien zu schaffen, wenn mehrere Module nebeneinander platziert werden.

Höhe **Tiefe 400 mm**

378 S1P			
	800	1000	1200 *
756 S2P			
	800	1000	1200
1134 S3P			
	800	1000	1200

* Diese Module in den Breiten 800, 1000, 1.000 und 1.200 mm eignen sich auch für die Wandbefestigung.
Alle Maße ohne Untergestell.

Schrank mit Glastüren




Praktischer und durchdachter Schrank mit Glastür. Glastüren ermöglichen es Ihnen, den Inhalt eines Schrankes einzusehen, ohne die Türen öffnen zu müssen. Ideal, um Dinge gut sichtbar und staubgeschützt aufzubewahren. Erhältlich in einer großen Auswahl an Korpusen in unterschiedlichen Höhen, Breiten und Tiefen. Sie können die Module miteinander verbinden, um die Breite zu vergrößern, oder stapeln, um mehr Höhe zu erhalten. Die Ausführung der Außen- und Innenseiten lässt sich individuell auswählen, um ein organisiertes und funktionales Aufbewahrungsmodul zu schaffen, das gleichzeitig eine gut durchdachte Lösung ist. Die Korpusse haben verdeckte Beschläge und sorgen für einen aufgeräumten Look. Zudem gewährleisten die Beschläge ein leises Schließen der Türen. Darüber hinaus sind verschiedene Materialien, Farben und Griffe erhältlich. Bei Bedarf ist auch eine Kombination mit Schlössern möglich.

Höhe	Tiefe 400 mm	Höhe	Tiefe 400 mm
756 S2P	 400 800 1000	1134 S3P	 400 800 1000

Alle Maße ohne Untergestell.

Space Island




Mehrere Schränke, die über eine Holzplatte miteinander verbunden sind. Eine multifunktionale Aufbewahrungslösung, die auch als Arbeitsfläche oder für stehende Meetings eingesetzt werden kann. Auch mit integriertem Stromanschluss, z. B. Pop-up-Steckdosen, erhältlich – damit eine komfortable Stromversorgung immer zur Hand ist.

Höhe	Tiefe 800 mm	Tiefe 1.000 mm
1066	 1600 2000	 1600 2000

Abmessungen einschließlich Sockel 1.066 mm.

Schrank mit Schubladen



Praktische Schubladenaufbewahrung mit 2 oder 4 Schubladen. Die Schubladen gleiten sanft auf verdeckten Laufschienen, schließen sich am Ende selbstständig und lassen sich weit herausziehen, um den Inhalt gut zu überblicken. Wählen Sie zwischen verschiedenen Untergestellen und Materialien und ergänzen Sie bei Bedarf mit einem Schloss für zusätzliche Sicherheit.

Höhe **Tiefe 400 mm**


756
S2P



400 400

Alle Maße ohne Untergestell.

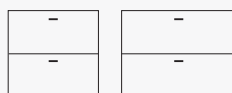
Schrank mit Hängemappenausügen



Geräumige Aufbewahrung, angepasst für A4-Hängemappen. Ausgestattet mit Mappenrahmen auf Selbsteinzugsschienen und Schubladen, die vollständig herausgezogen werden können, um vollständigen Zugriff zu ermöglichen. Mit Kippstopp-Funktion für sicheres Arbeiten. Kann mit einer Metall-Schublade (mit Boden) für Hängemappen oder andere Aufbewahrungsarten ergänzt werden.

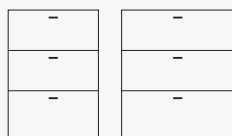
Höhe **Tiefe 400 mm**

756
S2P



800 1000

1134
S3P



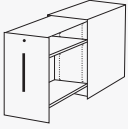
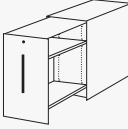
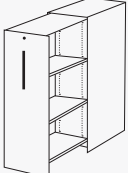
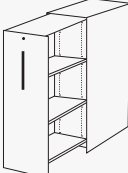
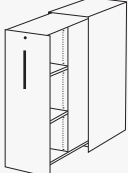
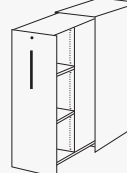
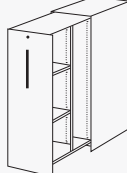
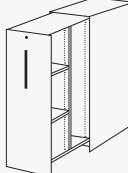
800 1000

Alle Maße ohne Untergestell.

SPOC – SPACE Pull Out Cabinets (Ausziehschränke)



SPOC (SPACE Pull Out Cabinets – Ausziehschränke) können als persönliches Aufbewahrungsmodul oder als gemeinsames Aufbewahrungsmodul für zwei Personen (Duo) verwendet werden. Es gibt sie in verschiedenen Höhen und Längen. Sie sind wahlweise als einseitige oder beidseitige Aufbewahrung erhältlich. Sollten beispielsweise Änderungen des Büro-Layouts dies erfordern, lässt sich das einseitige Modul einfach umdrehen. Es gibt auch eine Version mit integrierter Garderobe, um Jacken aufzuhängen. Einfache und praktische Handhabung für ein harmonisches Erscheinungsbild. SPOC lässt sich einfach herausziehen und ist stabil konstruiert. Die Version in Tischhöhe bietet zusätzliche Arbeitsfläche neben dem Bürotisch und mehr Platz für die persönliche Ablage als ein normaler Container. Beim Herausziehen schafft der höhere SPOC dank seiner eleganten Funktionalität einen eigenen Raum in der Bürolandschaft.

Höhe	Tiefe 800 mm	Tiefe 900 mm
739	 <p>400</p> <p>Geben Sie die rechte oder linke Montage an. Das Bild zeigt links.</p>	 <p>400</p> <p>Geben Sie die rechte oder linke Montage an. Das Bild zeigt links.</p>
1245	 <p>400</p> <p>Geben Sie die rechte oder linke Montage an. Das Bild zeigt links.</p>	 <p>400</p> <p>Geben Sie die rechte oder linke Montage an. Das Bild zeigt links.</p>
	 <p>400</p> <p>Duo</p>	 <p>400</p> <p>Duo</p>
	 <p>400</p> <p>Garderobenschrank. Geben Sie die rechte oder linke Montage an. Das Bild zeigt links.</p>	 <p>400</p> <p>Garderobenschrank. Geben Sie die rechte oder linke Montage an. Das Bild zeigt links.</p>

Funktionen & Optionen



GEPRÄGTE TÜR

Holz- oder Metalltür mit eingepprägtem grafischen Muster. Man kann zwischen verschiedenen Farben und Handgriffen wählen. Bei Bedarf ist auch eine Kombination mit Schlössern möglich.



A-MODUL

Das A-Modul bietet eine offene und leicht zugängliche Aufbewahrungsoption. Ideal für Teams oder Projektgruppen, die in der Nähe des Arbeitsplatzes oder Besprechungstisches immer Zugriff auf die benötigten Materialien haben.



Q-FRAME

Der Metallrahmen ist in zwei Größen erhältlich und wird mit ausgewählten Korpusen kombiniert. Damit können Räume mit unterschiedlichsten Kombinationen gestaltet werden.



S-BRÜCKE

Eine Einheit, die erhöht zwischen Korpusen platziert wird und als Verbindungselement zum nächsten Aufbewahrungsmodul dient. Eine sichtbare und attraktive Lösung in Augenhöhe.




PLATTE

Die Space Island-Deckplatten der Korpusse sind in unterschiedlichen Materialien, Größen und Farben erhältlich. Die Platte kann mit Löchern geliefert werden, um z. B. Pop-up-Steckdosen durchführen zu können.



SITZKISSEN

Sitzkissen schaffen einen Bereich, der zum Hinsetzen einlädt. Sei es für ein kurzes Meeting, eine Projektstatus-Besprechung oder einfach auf einen Kaffee mit Kollegen.



RÜCKWAND AUS LAMINAT/FURNIER

Eine furnierte Rückwand (Eiche, Buche oder Birke) verleiht dem Aufbewahrungsmodul ein attraktives Design, sowohl außen als auch innen. Die Laminat-Rückwände sind auch in verschiedenen Holzfinishes und Farben erhältlich.



STOFF-RÜCKWAND

Stoffbezogene Rückwand für einen softeren Look. Sie ist auch als Pinnwand nutzbar. Im Kinnarps Colour Studio (KCS) steht Ihnen eine Vielzahl verschiedener Farben und Stoffe zur Auswahl.



RÜCKWAND MIT WHITEBOARD

Rückwand mit Whiteboard (weiß) für eine zugängliche und funktionale Schreiboberfläche.

Funktionen & Optionen



WANDAUFHÄNGUNG (WALL HANGING)

Module mit Höhe 1P können in der Regel an der Wand montiert werden. Das gilt auch für unser beliebtes Aufbewahrungsmodule.



KORPUS-INNENAUSSTATTUNG

Wählen Sie die Ausstattung der Korpusse unter Berücksichtigung dessen, was Sie unterbringen möchten und wie Sie sich die Aufbewahrung vorstellen. Sie haben die Wahl zwischen unterschiedlichen Regalböden aus Holz beziehungsweise Metall oder Schubladen. In Kombination mit Trennwänden können Farben und Formen der Aufbewahrungsvarianten erweiterte Funktionalitäten bieten und einen neuen Charakter verleihen.



METALLBEINE

Gestell mit Füßen aus Metall, rund oder viereckig erhältlich. Höhe 120 mm. Einstellbarer Stützfuß.



HOLZFÜSSE

Edles Untergestell mit viereckigen Holzfüßen. Höhe 120 mm. Erhältlich in massiver Eiche, Esche, Birke und Buche. Einstellbarer Stützfuß.



BEINREDUKTION

Zwei Module können ein Paar Standfüße gemeinsam nutzen, wodurch ein elegantes Erscheinungsbild entsteht. Für alle unsere Beine mit einer Höhe von 120 mm verfügbar.



ROLLEN

Mobiles Untergestell, wenn Sie Aufbewahrungsmodule neu anordnen und verschieben müssen. Gesamthöhe 120 mm. Die beiden vorderen Rollen sind feststellbar.



HOLZSOCKEL

Sockel aus Holz. Höhe 45 mm. Einstellbarer Stützfuß.



SOCKEL

Metallsockel. Höhe 45 mm. Einstellbarer Stützfuß.

Funktionen & Optionen



GRIFFE

Die ausgewählten Fronten können mit unterschiedlichen Handgriffen kombiniert werden. Es besteht eine große Auswahl an Ausführungen, Farben und Materialien.




SCHLOSS

Für die sichere Ablage können Aufbewahrungsmodule mit hochwertigen Schlössern versehen werden. Auswahl an Standardschlössern mit Schlüsseln, Treibriegelschlössern, Vorhängeschlössern oder Kombinationsschlössern.



BRIEFSCHLITZE

Briefschlitz aus Kunststoff (Öffnungsmaße: 265 x 25 mm) zur Befestigung an der Frontseite der Aufbewahrungsmodule. Ermöglicht eine praktische Postbearbeitung für einzelne Mitarbeiter oder die Abteilung. Eine ideale Lösung zusammen mit Kombinationsschlössern.



SANFTE SCHLISSFUNKTION

Die Türen und Glastüren verfügen über Scharniere mit Soft Closing, was ein geräuscharmes Schließen ermöglicht.



GROW

Ein durchdachter Blumenkasten, Pflanzenbehälter und Raumtrenner, der es einfach macht, flexible, nachhaltige Lösungen zu schaffen und zudem zu einem gesunden Arbeitsumfeld beiträgt.




DURCHGEHENDE LOCHREIHE

Wenn zusätzliche Bohrlöcher benötigt werden, um Regaleinlagen zu versetzen, ist die Option „komplettes Lochbild“ für eine durchgehende Lochreihe zu wählen. Die inneren Korpusseiten werden dann mit Löchern versehen, um mehr Flexibilität bei der Regalplatzierung zu ermöglichen.




FACHBODEN AUS HOLZ

Wunschgemäße Anzahl der Fachböden für Aufbewahrungsmodule. Der Holzfachboden ist in allen unseren Furnieren und Laminatfarben erhältlich.



VERSTÄRKTER HOLZFACHBODEN

Fachboden aus Holz mit zusätzlichen Verstärkungen für größere Tragfähigkeit.



METALLREGAL


Stabiler Metallfachboden, der auch schwereren Belastungen standhält. Erhältlich in Schwarz.

Funktionen & Optionen



FORMULAREINSATZ

Kunststoffeinsatz für A4-Formulare (mit sieben Fächern), der in oder auf Schränke platziert werden kann.



POSTFACH-EINSATZ

Postfach-Einsatz für die offene Ablage der Post. Erhältlich in dunkelgrauem Laminat.




SCHUBLADENEINSATZ

Aufbewahrungslösung mit zwei Schubladen für vielseitige Ablagemöglichkeiten. Der Korpus ist weiß und die Fronten sind erhältlich in Laminat, Massivholz sowie Standardfarben und Furnier.



LATERALBODEN

Lateralböden aus schwarz beschichtetem Metall. Sie eignen sich optimal für Lateralmappen, die unter dem Fachboden eingehängt werden.



HÄNGERAHMEN

Rahmen für Hängemappen. In verschiedenen Größen erhältlich.



HÄNGEMAPPENKORB/ORDNERAUSZUG?

Mappenkorb (schwarz) für A4-Hängemappen. Ausziehbar, für eine übersichtliche und strukturierte Dokumentenablage.



ORDNERSTÜTZE

Stabile Ordner- oder Buchstütze aus schwarz beschichtetem Stahldraht. Die Stütze wird an der vorderen Regalkante angebracht.



KUNSTSTOFFSCHUBLADE

Tragbare Aufbewahrungsbox aus dunkelgrauem Kunststoff. So können häufig benötigte Utensilien problemlos mitgeführt werden. Namensschild an den Enden.



KLEIDERHAKEN

Kleiderhaken aus Metall mit drei Einzelhaken zum Aufhängen von Mänteln oder Taschen. Kann für die praktische Ablage von Oberbekleidung in Schränken angebracht werden.

Funktionen & Optionen



HÄNGEMAPPENAUSZUG

Hängemappenauszug aus Metall (schwarz), der in Schränken zur Ablage von Ordnern oder als Aufbewahrungsbox genutzt werden kann.



ABLAGE FÜR TISCHPLATTE

Kleine Ablage für die Tischplatte aus schwarzem Kunststoff mit Fächern für kleine Utensilien wie Stifte, Büroklammern oder Notizzettel. Mit integrierter Klebebandhalterung.



RE:FILL SCHUBLADE

Nachhaltige Aufbewahrungsbox aus recycelten re:fill-Materialien. Für die leise und sanfte Ablage. Kann sowohl für die Aufbewahrung in Schränken als auch freistehend verwendet werden.



KABELFÜHRUNGSNETZ

Großzügiges Kabelnetz aus schwarzem Mesh-Gewebe, das mithilfe von Schrauben unter dem Korpus befestigt wird. Hält Kabel und Stecker in der gewünschten Position, damit sie nicht herunterhängen und im Weg liegen.



POP-UP-STECKDOSE

Zugang zur Pop-up-Steckdose durch leichten Druck. Nach der Nutzung genügt ein einfaches Herunterdrücken, um eine freie und aufgeräumte Fläche zu erhalten.



KABELFÜHRUNG

Praktischer Kabelkanal aus Aluminium für den Fußboden. Sicherer Halt für Stromkabel zwischen Steckdosen und Aufbewahrungseinseln.

Farben & Materialien

Das Kinnarps Colour Studio (KCS) ist die Materialkollektion von Kinnarps für Büros, Schulen und Gesundheitseinrichtungen, die sich auf Nachhaltigkeit, Qualität und Harmonie konzentriert. Es bietet attraktive Materialien, die sorgfältig auf ihre Eignung und Nachhaltigkeit in unterschiedlichen Raumarten erprobt und geprüft wurden. Dank der breiten Auswahl ist es leicht, den gewünschten Look und die gewünschte Funktionalität zu erzielen. Holz, Metall, Kunststoff und Textilien sowie zahlreiche Farben und Muster lassen sich leicht miteinander kombinieren, sodass sie mit der Inneneinrichtung harmonisieren. Ein gut durchdachtes Sortiment, das einen einheitlichen und nachhaltigen Gesamteindruck vermittelt und es ermöglicht, für den jeweiligen Ort und die entsprechende Aktivität genau das richtige Material und die richtige Farbe auszuwählen.

Korpus Wählen Sie zwischen Furnier und Laminat.


Front Wählen Sie zwischen Furnier und Laminat.

Gestell Holzsockel (weißes Laminat oder Eichen-, Buchen- oder Birkenfurnier) oder Metallsockel (weiß, schwarz, silber).
Beine aus Holz (massive Eiche, Buche, Birke, weiß pigmentierte Esche) oder Metall (weiß, schwarz, silber, chromfarben).


Sitzkissen und gepolsterte Rückenlehne Wählen Sie aus ausgewählten Stoffen des KCS.

Weitere Informationen zu Farben und Materialien finden Sie unter kinnarps.de/kcs.


Laminat



Weiß




Grauweiß




Lichtgrau




Dunkelgrau




Birke




Buche



Eiche




Graueiche




Brown Portland


Furnier




Birke




Buche




Eiche




Eiche 28
dunkelbraun




Esche weiß




Esche (weiß
pigmentiert)




Esche schwarz




Esche
mittelgrau




Esche
dunkelgrau




Esche
mittelbraun




Esche
sandbeige



Esche
rindenbraun



Esche
himmelblau




Esche
waldgrün


Metall




Weiß




Schwarz




Silber




Chrom




Cremerfarben



Sandsteinbeige



Mitternachtsblau



Kieferngrün